








JOKA Classic Laminatboden 23 I – ND Madison







Produktbeschreibung

Laminatboden 7 mm mit DuoConnect –Verlegesystem

Klasse 31, Abmessung: 1292 x 192 x 7 mm

Paneelmaße		1292 x 192 x 7 mm
Nutzungsstufe gem. Anforderung nach EN 685 / EN 13329		Klasse 31
Beständigkeit gegen Abriebbeanspruchung EN 13329		AC3
Beständigkeit gegen Stoßbeanspruchung EN 13329		IC1
Formaldehydemission		E1
Dickenquellung / Kantenquellung EN 13329		< 18 %
Wärmedurchlasswiderstand EN 12667		0,07 m²·K/W
Lichteinheit - EN ISO 105 - B02 Lichteinheit EN 20105 A-02		Wollblauskala > Stufe 6 Wollgrauskala > Stufe 4
Abhebefestigkeit EN 13329		≥ 1 N / mm²

Mit diesen Angaben wollen wir Sie aufgrund unserer Versuche, Erfahrungen, durchgeführte Prüfungen, angewandten Normen, und den Regeln des Fachs nach bestem Gewissen beraten. Unser technischer und kaufmännischer Beratungsdienst steht Ihnen für weitere Auskünfte zur Verfügung. Nehmen Sie bei größeren Bauvorhaben vor Beginn der Bauarbeiten immer den Beratungsdienst in Anspruch. Irrtum und technische Änderung vorbehalten.

<p>Fliekenunempfindlichkeit EN 438</p>		<p>Gruppe 1 - 2 Grad 5 Gruppe 3 Grad 4</p>
<p>Brandverhalten</p>		<p>Cfl, s1</p>
<p>Antistatische Eigenschaften gem. EN 1815</p>		<p>Ja, < 2 kv</p>
<p>Gleitreibung</p>		<p>Technische Klasse DS</p>
<p>Dimensionsstabilität EN 13329 Toleranzen Deckschicht gem. EN 13329</p>		<p>Länge ± 0,2 mm Breite ± 0,1 mm Dicke ± 0,5 mm</p>
<p>Verhalten bei der Simulation des Verschiebens eines Möbelfußes</p>		<p>keine sichtbarer Schaden bei Prüfung mit Fuß Typ 0</p>
<p>Stuhlrollenversuch gem. EN425</p>		<p>keine sichtbaren Veränderungen oder Schäden</p>
<p>Stuhlrollen für Bürosessel gem. EN 12529</p>		<p>Typ W</p>
<p>Eindruck nach konstanter Belastung gem. EN 433</p>		<p>< 0,01</p>
<p>Bauaufsichtliche Zulassung</p>		<p>Z-156.606-429</p>
<p>DoP</p>		<p>PAR1701410</p>
<p>Garantie</p>		<p>15 Jahre für den Wohnbereich / 5 Jahre Gewerbe gem. gesonderter Garantiebestimmung</p>

Mit diesen Angaben wollen wir Sie aufgrund unserer Versuche, Erfahrungen, durchgeführte Prüfungen, angewandten Normen, und den Regeln des Fachs nach bestem Gewissen beraten. Unser technischer und kaufmännischer Beratungsdienst steht Ihnen für weitere Auskünfte zur Verfügung. Nehmen Sie bei größeren Bauvorhaben vor Beginn der Bauarbeiten immer den Beratungsdienst in Anspruch. Irrtum und technische Änderung vorbehalten.